



ФЕДЕРАЛЬНАЯ СЛУЖБА  
ГОСУДАРСТВЕННОЙ СТАТИСТИКИ

# Об индексах потребительских цен Липецкой области



декабрь 2022 года



ФЕДЕРАЛЬНАЯ СЛУЖБА  
ГОСУДАРСТВЕННОЙ СТАТИСТИКИ

# Об индексах потребительских цен

Липецкой области

декабрь 2022 года

- 01 ИНДЕКСЫ ПОТРЕБИТЕЛЬСКИХ ЦЕН В % К ПРЕДЫДУЩЕМУ МЕСЯЦУ
- 02 ИНДЕКСЫ ПОТРЕБИТЕЛЬСКИХ ЦЕН В % К ДЕКАБРЮ ПРЕДЫДУЩЕГО ГОДА
- 03 ИНДЕКСЫ ПОТРЕБИТЕЛЬСКИХ ЦЕН В % К СООТВЕТСТВУЮЩЕМУ ПЕРИОДУ ПРЕДЫДУЩЕГО ГОДА
- 04 ИНДЕКСЫ ЦЕН НА ОТДЕЛЬНЫЕ ГРУППЫ И ВИДЫ ПРОДОВОЛЬСТВЕННЫХ ТОВАРОВ В % К ПРЕДЫДУЩЕМУ МЕСЯЦУ
- 05 ИНДЕКСЫ ЦЕН НА ОТДЕЛЬНЫЕ ГРУППЫ И ВИДЫ НЕПРОДОВОЛЬСТВЕННЫХ ТОВАРОВ В % К ПРЕДЫДУЩЕМУ МЕСЯЦУ
- 06 ИНДЕКСЫ ЦЕН И ТАРИФОВ НА ОТДЕЛЬНЫЕ ВИДЫ УСЛУГ В % К ПРЕДЫДУЩЕМУ МЕСЯЦУ
- 07 ИНДЕКСЫ ПОТРЕБИТЕЛЬСКИХ ЦЕН НА ОВОЩИ В % К ПРЕДЫДУЩЕМУ МЕСЯЦУ
- 08 ИНДЕКСЫ ПОТРЕБИТЕЛЬСКИХ ЦЕН НА ХЛЕБ И ХЛЕБОБУЛОЧНЫЕ ИЗДЕЛИЯ В % К ПРЕДЫДУЩЕМУ МЕСЯЦУ
- 09 ИНДЕКСЫ ЦЕН НА ЖНВЛП В % К ПРЕДЫДУЩЕМУ МЕСЯЦУ
- 10 ИНДЕКСЫ ЦЕН НА МОТОРНОЕ ТОПЛИВО В % К ПРЕДЫДУЩЕМУ МЕСЯЦУ
- 11 ИНДЕКСЫ ПОТРЕБИТЕЛЬСКИХ ЦЕН ПО ОБЛАСТЯМ ЦЕНТРАЛЬНО-ЧЕРНОЗЕМНОГО РАЙОНА В % К ДЕКАБРЮ ПРЕДЫДУЩЕГО ГОДА





# ИНДЕКСЫ ПОТРЕБИТЕЛЬСКИХ ЦЕН

ДЕКАБРЬ 2022 ГОДА В % К ПРЕДЫДУЩЕМУ МЕСЯЦУ

ИПЦ

100,88



Все товары

100,29



Продовольственные товары

100,45



Непродовольственные товары

100,12



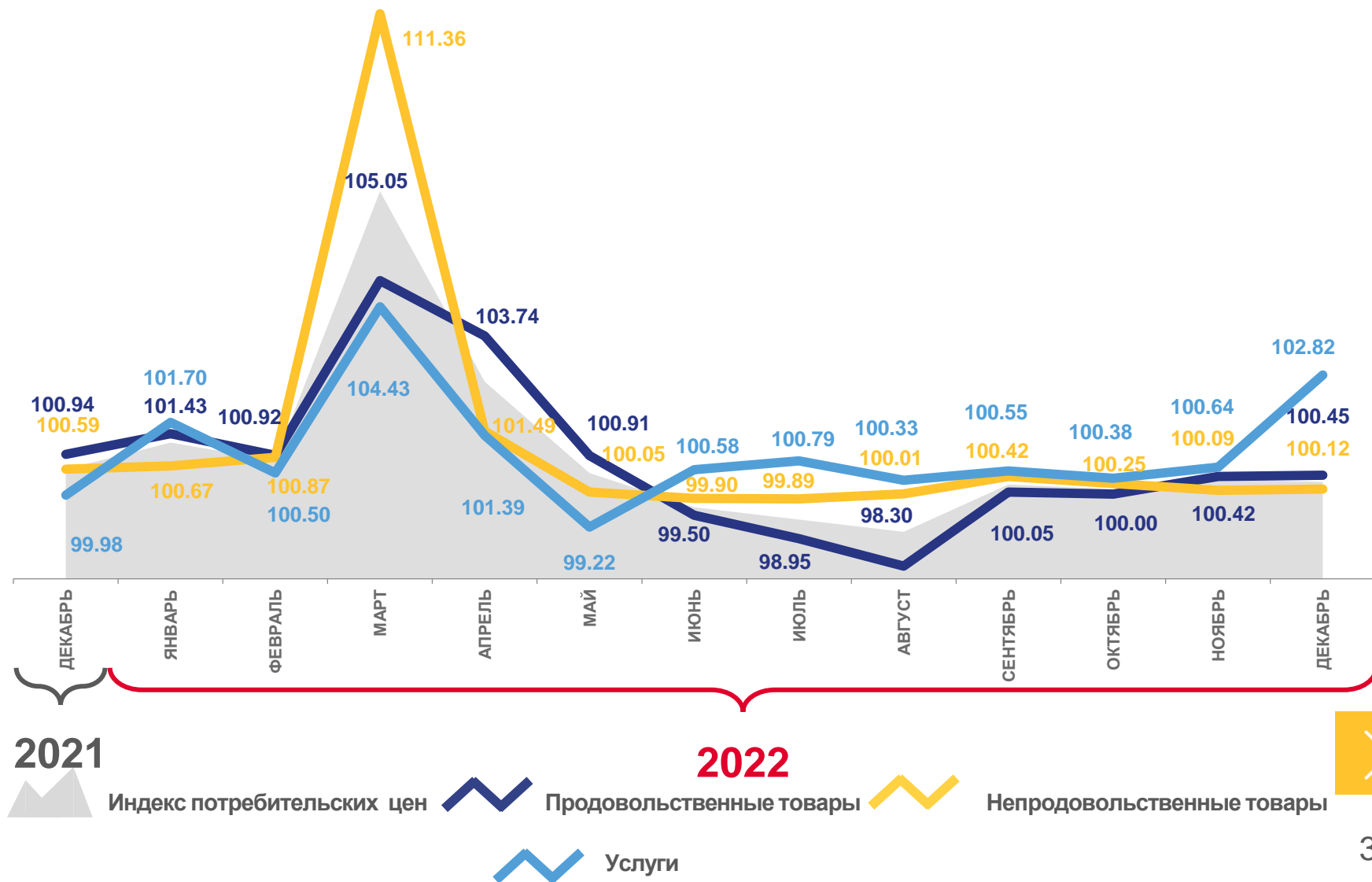
Услуги

102,82



Базовый ИПЦ

100,12





# ИНДЕКСЫ ПОТРЕБИТЕЛЬСКИХ ЦЕН

## ДЕКАБРЬ 2022 ГОДА В % К ДЕКАБРЮ ПРЕДЫДУЩЕГО ГОДА



ИПЦ

**112,96**



Все товары

**112,62**



Продовольственные  
товары

**109,95**



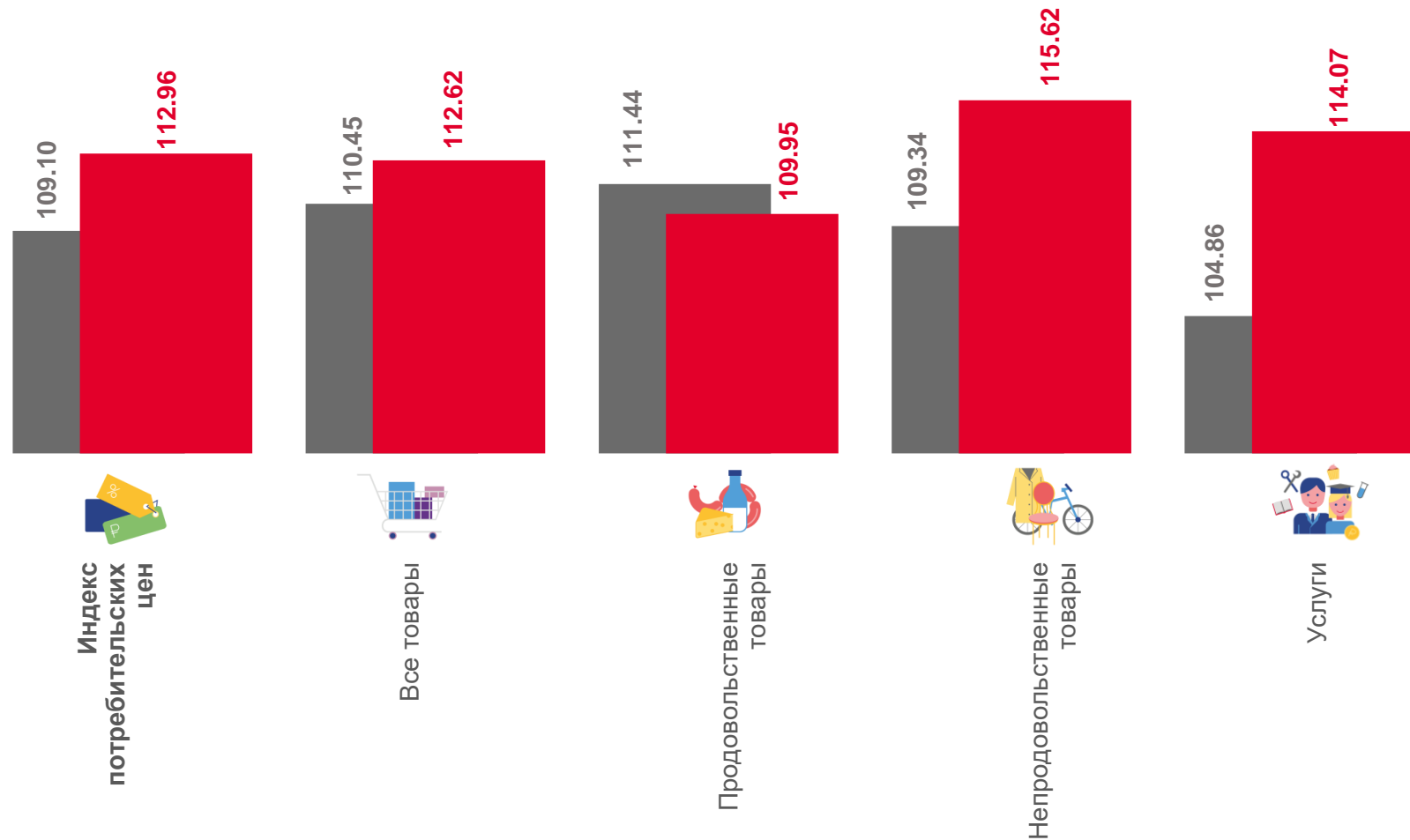
Непродовольственные  
товары

**115,62**



Услуги

**114,07**



■ Декабрь 2021 г. к декабрю 2020 г.

■ Декабрь 2022 г. к декабрю 2021 г.





# ИНДЕКСЫ ПОТРЕБИТЕЛЬСКИХ ЦЕН

ЯНВАРЬ–ДЕКАБРЬ 2022 ГОДА В % К СООТВЕТСТВУЮЩЕМУ ПЕРИОДУ ПРЕДЫДУЩЕГО ГОДА



ИПЦ

## 114,64



Все товары

## 116,07

Продовольственные  
товары

## 115,12

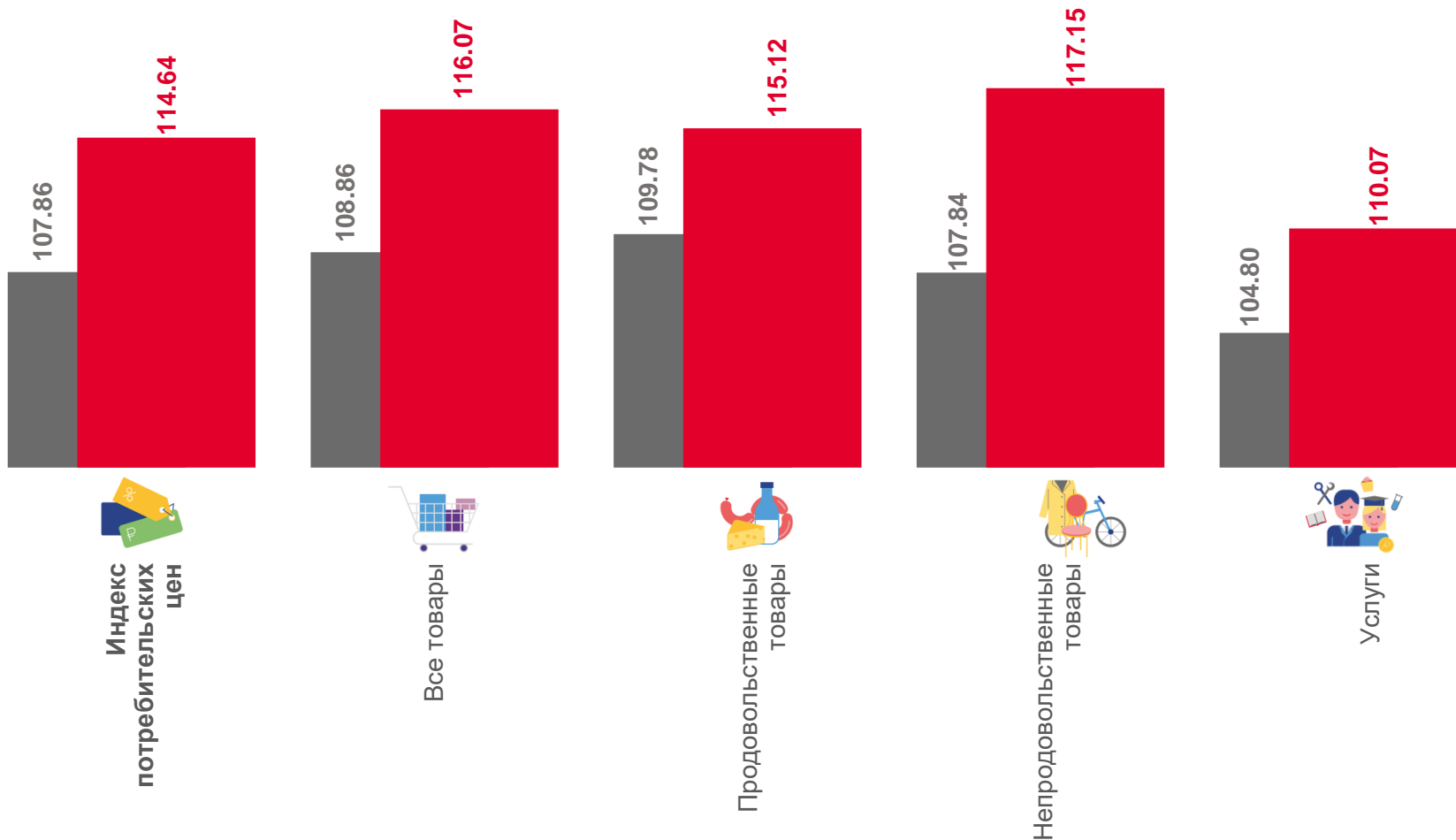
Непродовольственные  
товары

## 117,15



Услуги

## 110,07



■ Январь-декабрь 2021 г. к январю-декабрю 2020 г.

■ Январь-декабрь 2022 г. к январю-декабрю 2021 г.



# ИНДЕКСЫ ЦЕН НА ОТДЕЛЬНЫЕ ГРУППЫ И ВИДЫ ПРОДОВОЛЬСТВЕННЫХ ТОВАРОВ

ДЕКАБРЬ 2022 ГОДА В % К ПРЕДЫДУЩЕМУ МЕСЯЦУ



Продовольственные товары **100,45**



Яйца **101,17**



Мясопродукты **99,85**



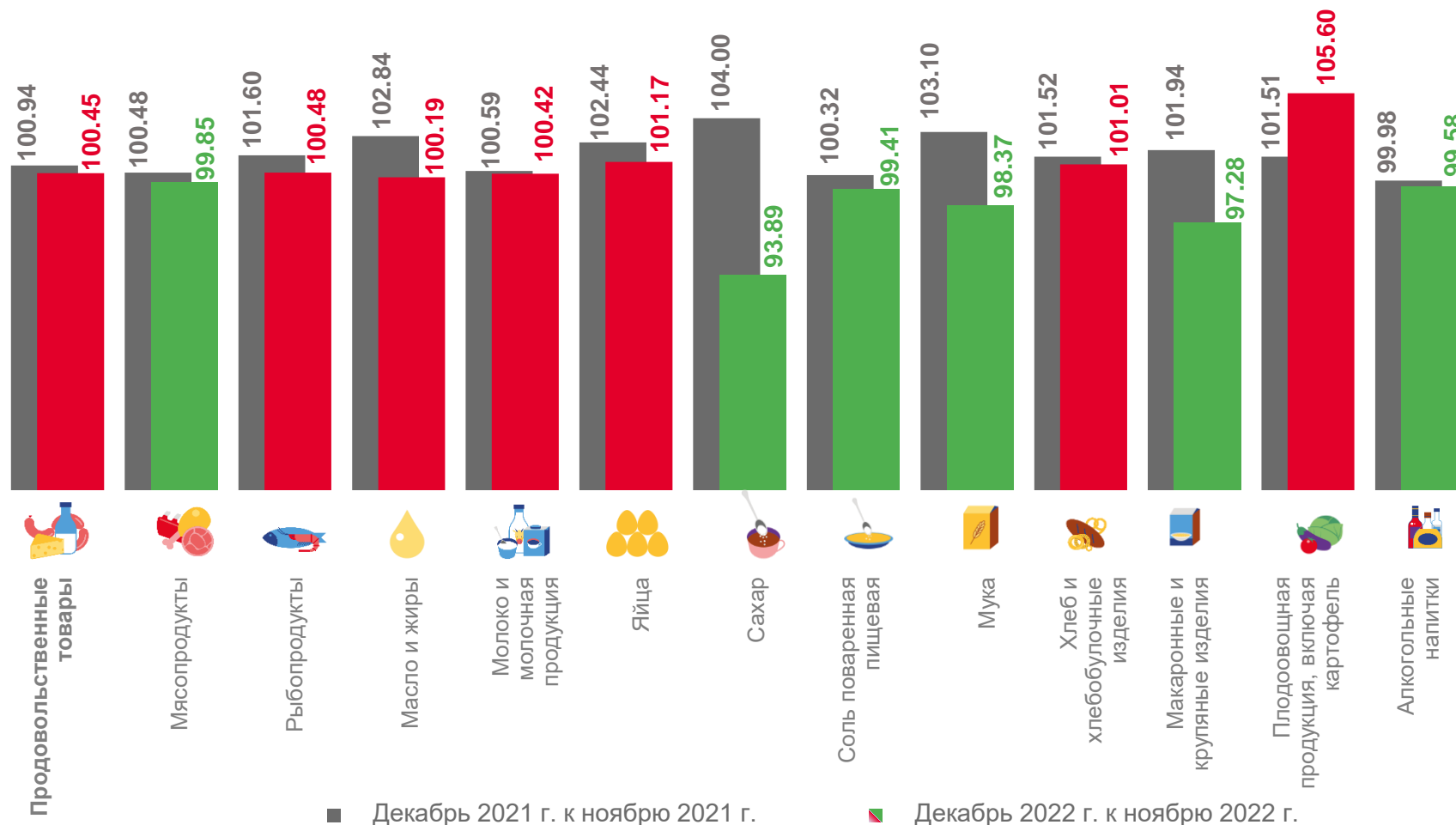
Фруктоовощная продукция, включая картофель **105,60**



Масло и жиры **100,19**



Алкогольные напитки **99,58**



■ Декабрь 2021 г. к ноябрю 2021 г.

■ Декабрь 2022 г. к ноябрю 2022 г.





# ИНДЕКСЫ ЦЕН НА ОТДЕЛЬНЫЕ ГРУППЫ И ВИДЫ НЕПРОДОВОЛЬСТВЕННЫХ ТОВАРОВ

ДЕКАБРЬ 2022 ГОДА В % К ПРЕДЫДУЩЕМУ МЕСЯЦУ



**100,12**

Непродовольственные товары



**99,97**

Одежда и белье



Обувь кожаная, текстильная и комбинированная

**100,18**



Моющие и чистящие средства

**101,19**



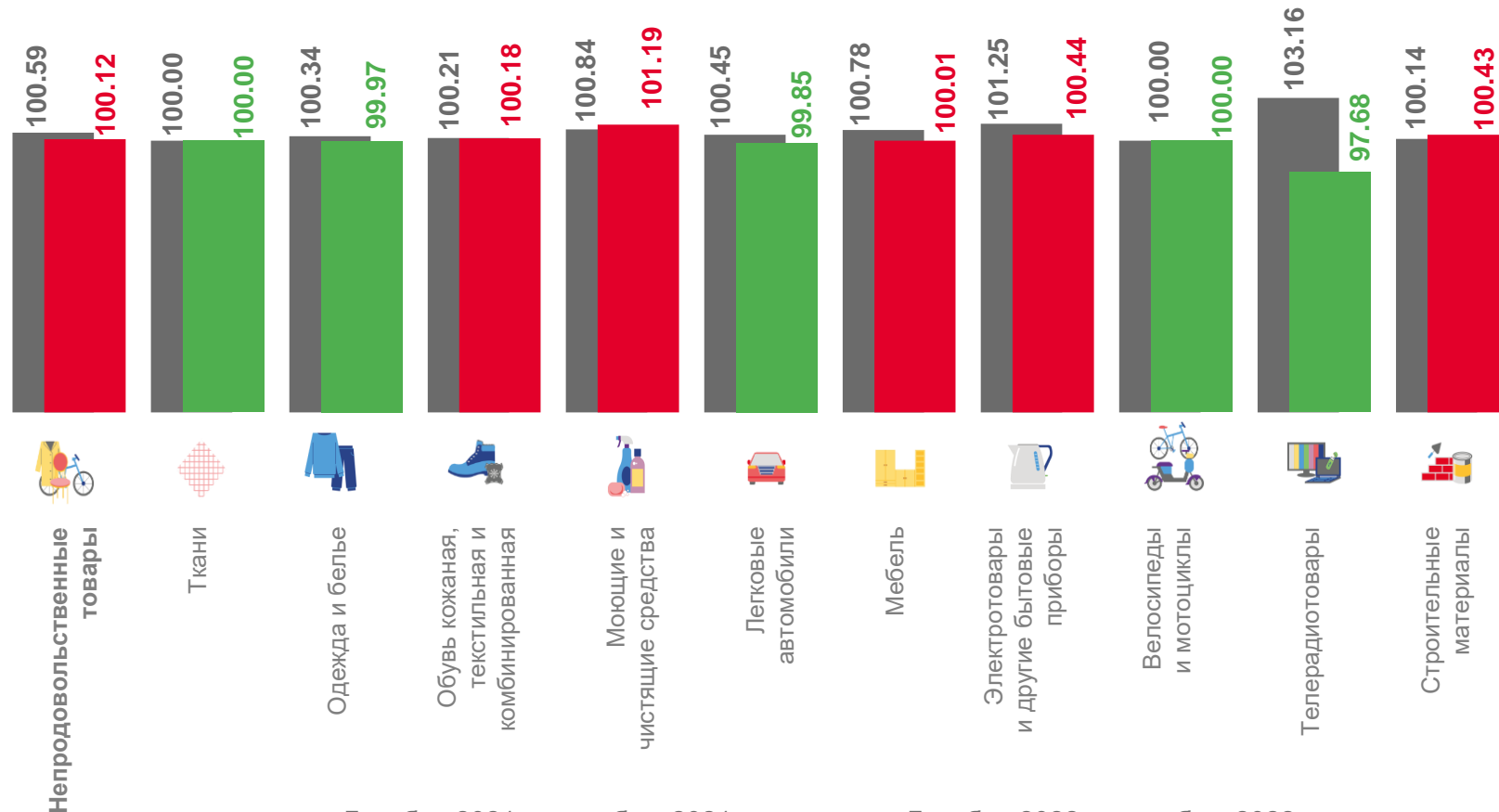
Мебель

**100,01**



Электротовары и другие бытовые приборы

**100,44**



■ Декабрь 2021 г. к ноябрю 2021 г.

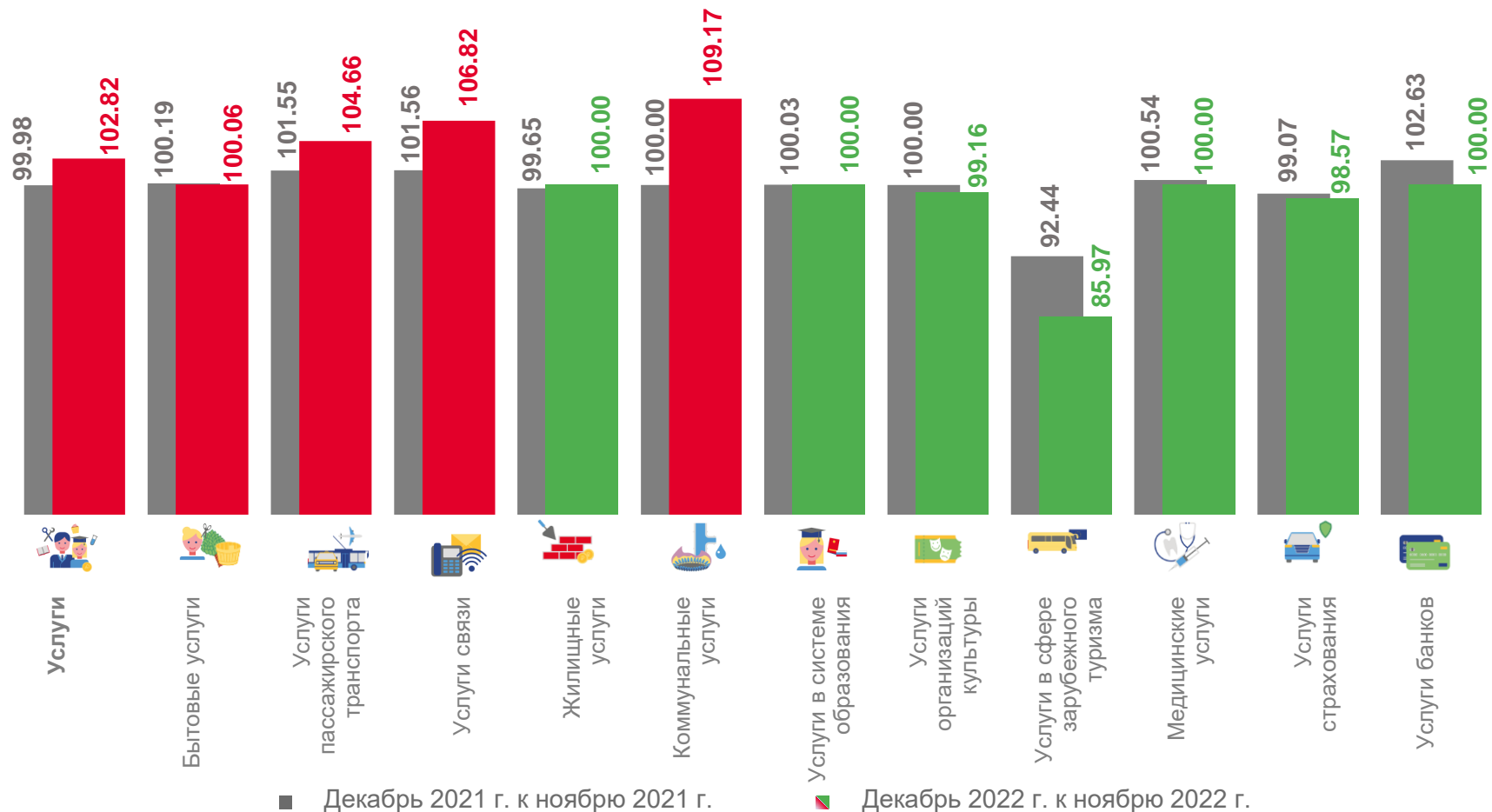
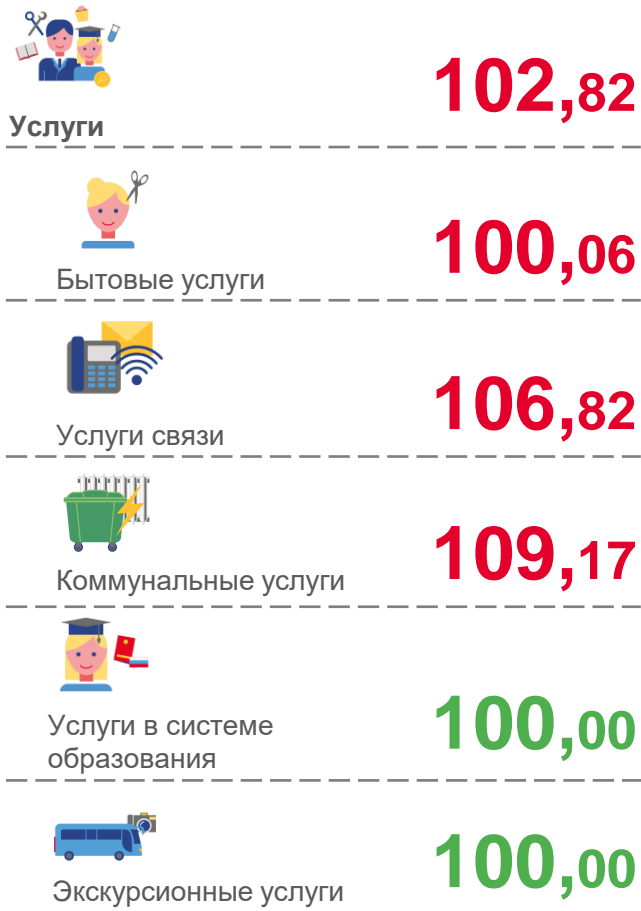
■ Декабрь 2022 г. к ноябрю 2022 г.





# ИНДЕКСЫ ЦЕН И ТАРИФОВ НА ОТДЕЛЬНЫЕ ВИДЫ УСЛУГ

ДЕКАБРЬ 2022 ГОДА В % К ПРЕДЫДУЩЕМУ МЕСЯЦУ







# ИНДЕКСЫ ПОТРЕБИТЕЛЬСКИХ ЦЕН НА ОВОЩИ

ДЕКАБРЬ 2022 ГОДА В % К ПРЕДЫДУЩЕМУ МЕСЯЦУ



Плодоовощная продукция,  
включая картофель

**105,60**



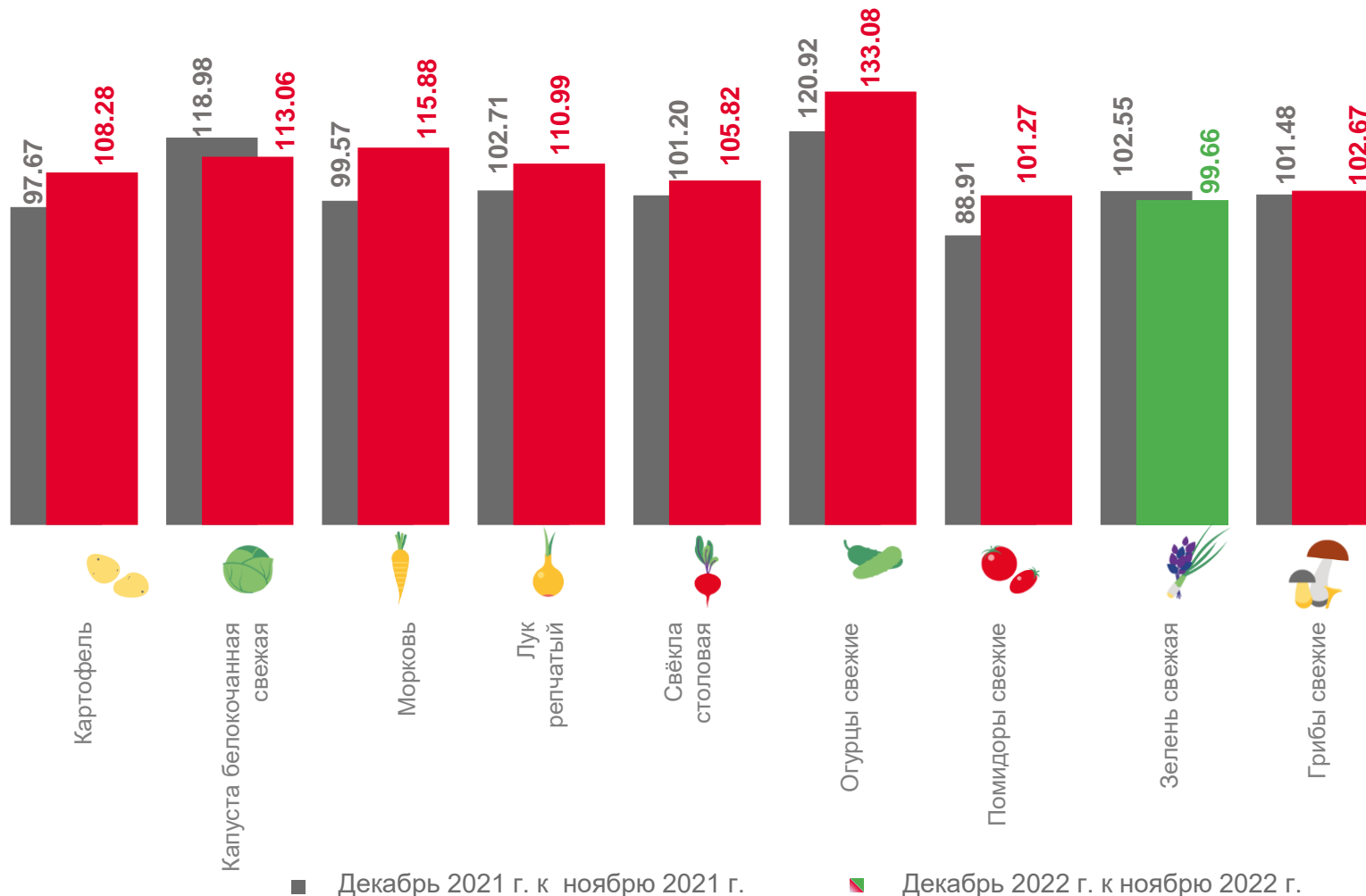
Картофель

**108,28**



Овощи

**111,78**



■ Декабрь 2021 г. к ноябрю 2021 г.

■ Декабрь 2022 г. к ноябрю 2022 г.





# ИНДЕКСЫ ПОТРЕБИТЕЛЬСКИХ ЦЕН НА ХЛЕБ И ХЛЕБОБУЛОЧНЫЕ ИЗДЕЛИЯ

ДЕКАБРЬ 2022 ГОДА В % К ПРЕДЫДУЩЕМУ МЕСЯЦУ



Хлеб и хлебобулочные изделия

**101,01**



Хлеб из ржаной муки и из смеси муки ржаной и пшеничной, кг

**101,38**



Хлеб и булочные изделия из пшеничной муки различных сортов, кг

**101,24**



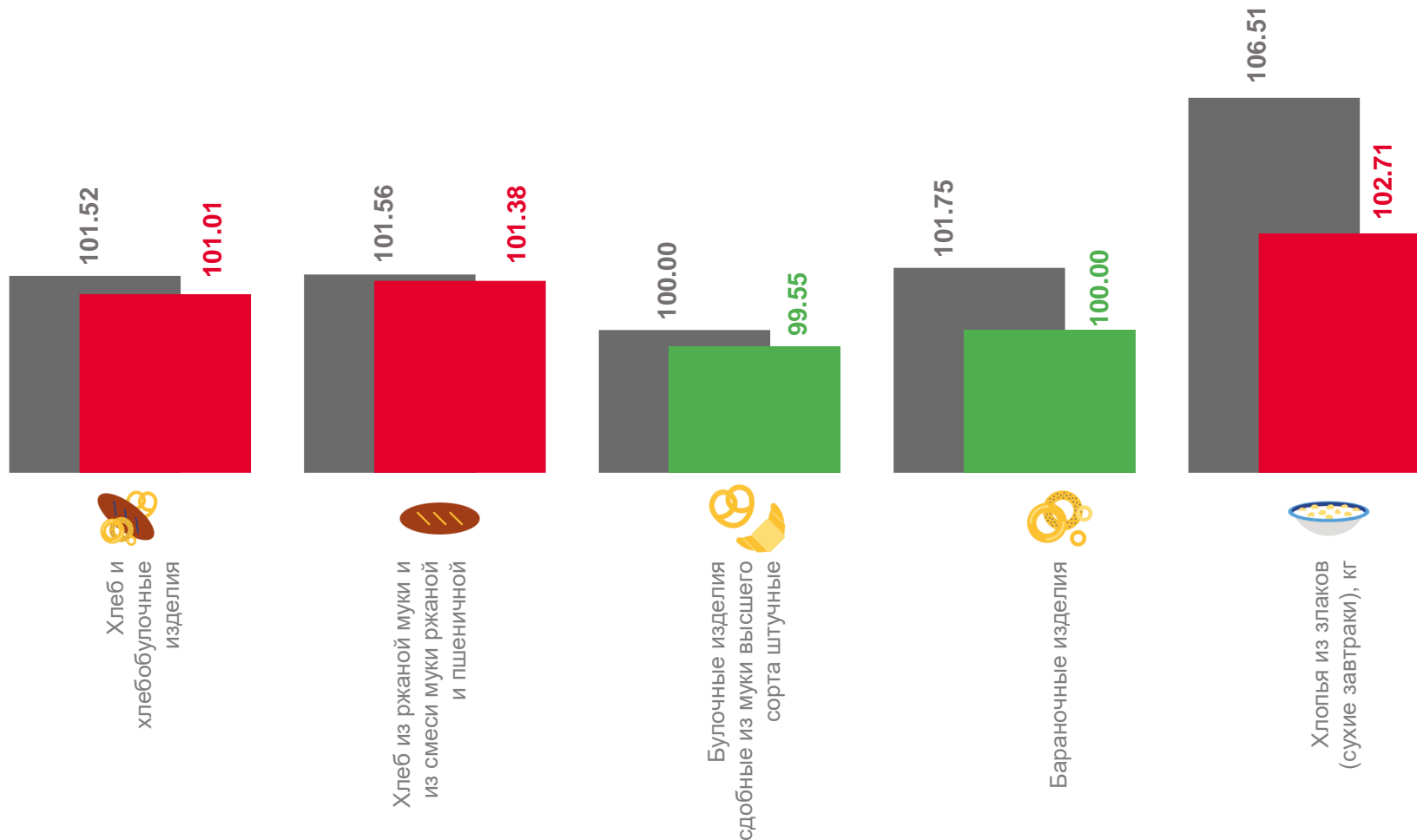
Булочные изделия сдобные из муки высшего сорта штучные, кг

**99,55**



Бараночные изделия, кг

**100,00**



■ Декабрь 2021 г. к ноябрю 2021 г.

■ Декабрь 2022 г. к ноябрю 2022 г.



# ИНДЕКСЫ ЦЕН НА ЖИЗНЕННО НЕОБХОДИМЫЕ И ВАЖНЕЙШИЕ ЛЕКАРСТВЕННЫЕ ПРЕПАРАТЫ

ДЕКАБРЬ 2022 ГОДА В % К ПРЕДЫДУЩЕМУ МЕСЯЦУ



ЖНВЛП

100,85



Парацетамол

98,37



Панкреатин

103,15



Смекта

99,43



Перекись водорода

99,60



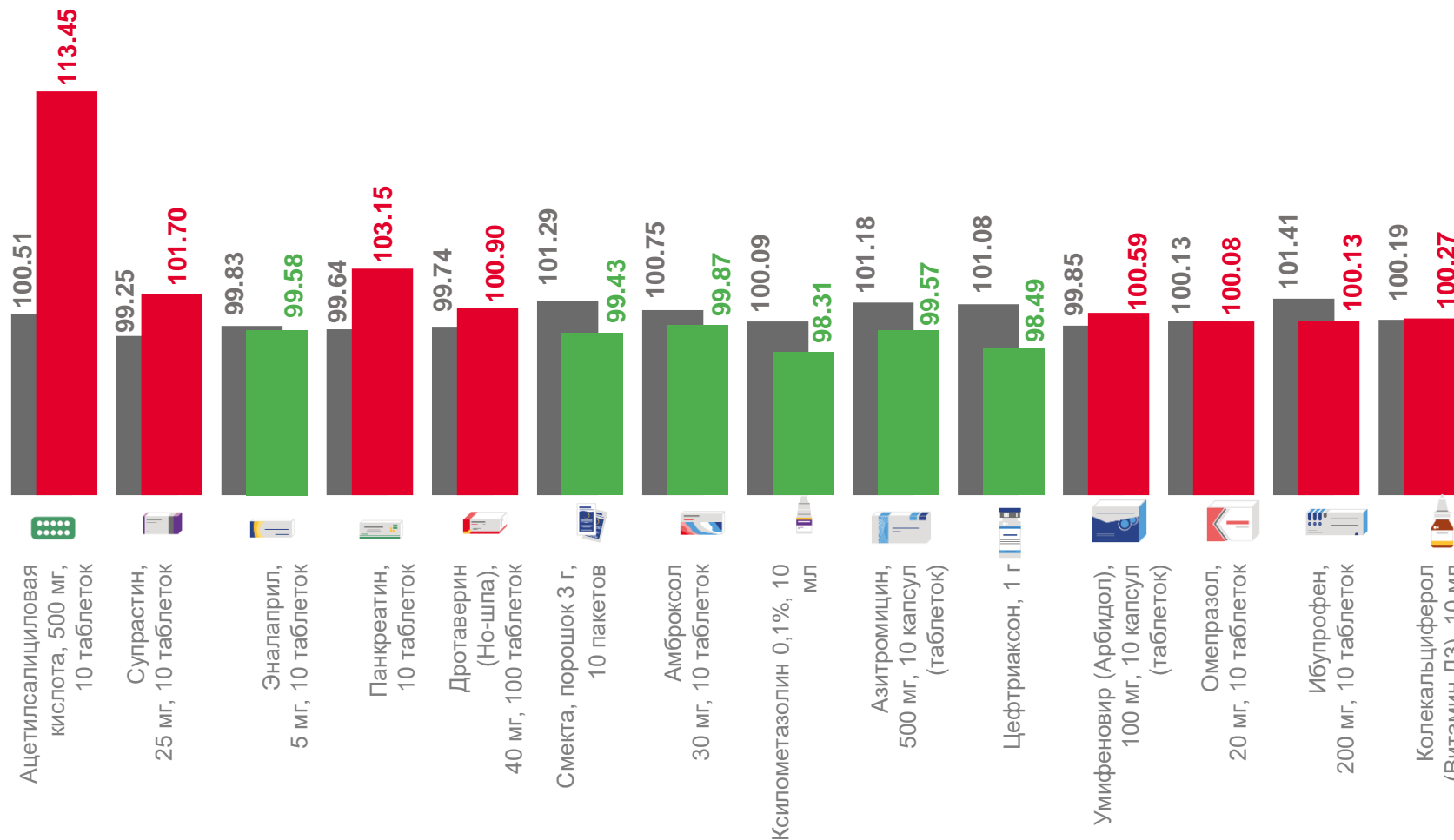
Ибупрофен

100,13



Цефтриаксон

98,49



■ Декабрь 2021 г. к ноябрю 2021 г.

■ Декабрь 2022 г. к ноябрю 2022 г.





# ИНДЕКСЫ ЦЕН НА МОТОРНОЕ ТОПЛИВО

ДЕКАБРЬ 2022 ГОДА В % К ПРЕДЫДУЩЕМУ МЕСЯЦУ

Бензин автомобильный **100,00**

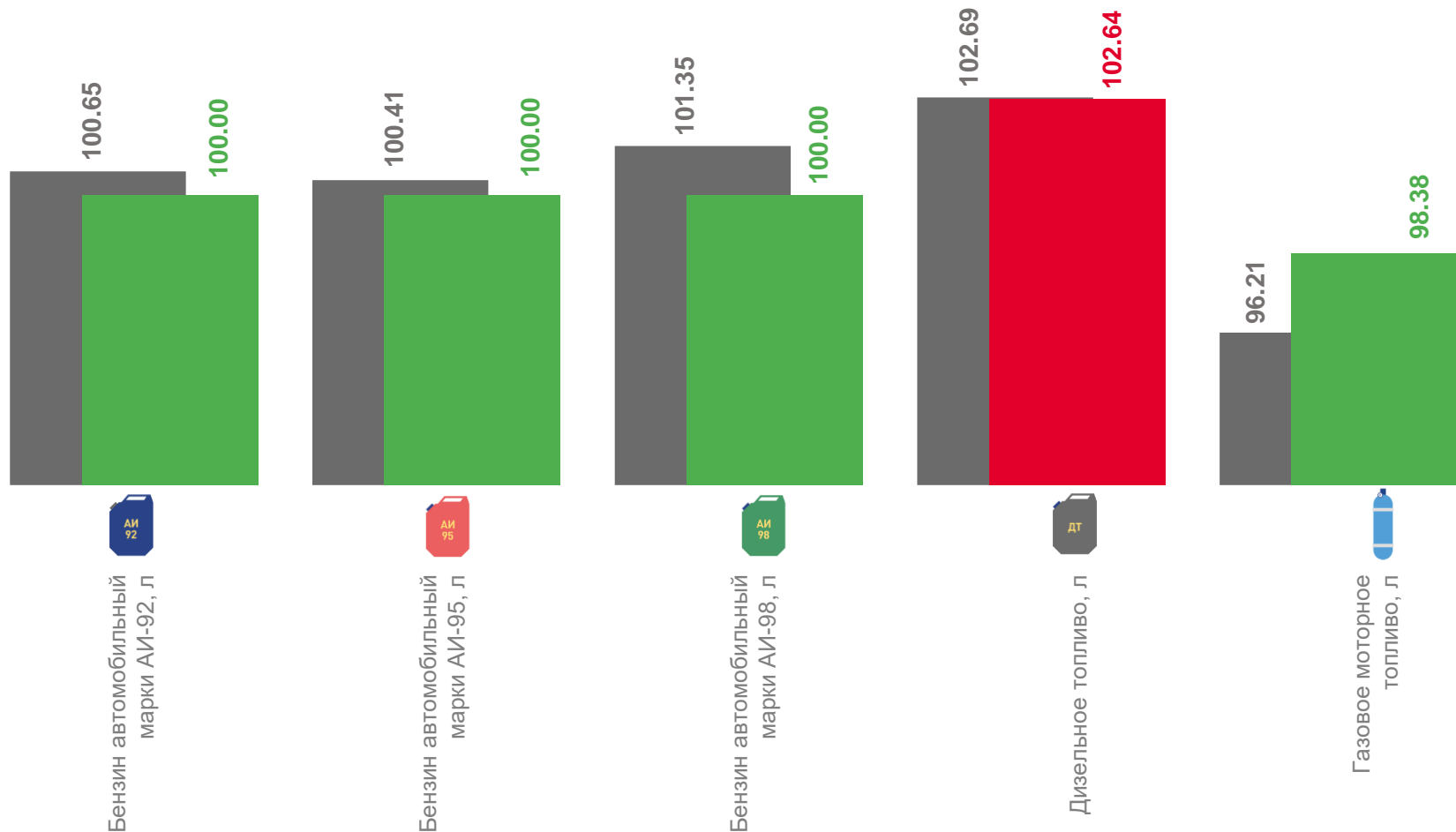
марки АИ-92 **100,00**

марки АИ-95 **100,00**

марки АИ-98 **100,00**

Дизельное топливо **102,64**

Газовое моторное топливо **98,38**



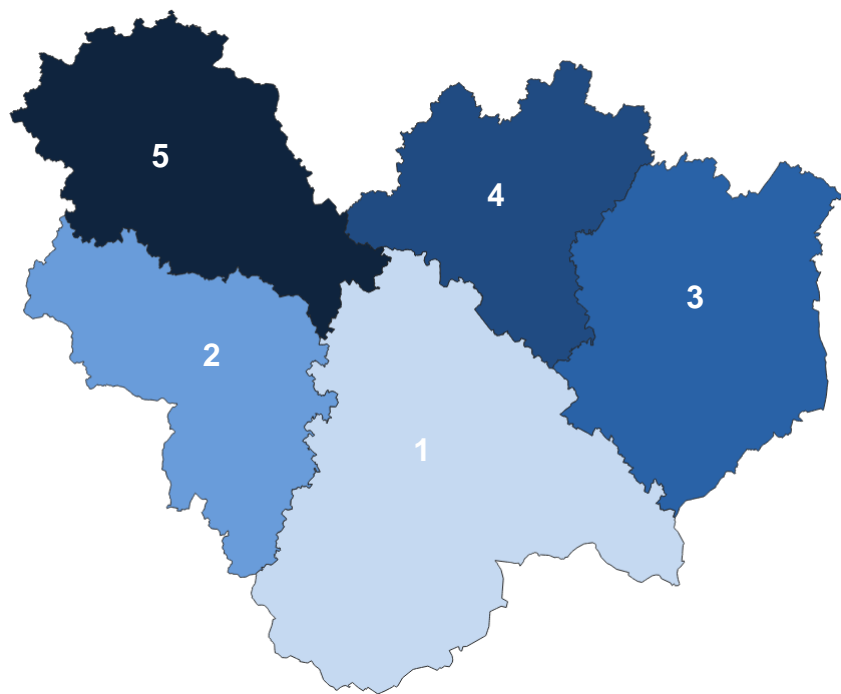
■ Декабрь 2021 г. к ноябрю 2021 г.

■ Декабрь 2022 г. к ноябрю 2022 г.



# ИНДЕКСЫ ПОТРЕБИТЕЛЬСКИХ ЦЕН ПО ОБЛАСТЯМ ЦЕНТРАЛЬНО-ЧЕРНОЗЕМНОГО РАЙОНА<sup>1)</sup>

ДЕКАБРЬ 2022 ГОДА В % К ДЕКАБРЮ ПРЕДЫДУЩЕГО ГОДА



1	Воронежская	112,34	2	Белгородская	112,79	3	Тамбовская	112,91
4	Липецкая	112,96	5	Курская	113,27			



**3** субъекта ЦЧР  
значение показателя  
**меньше**, чем  
по Липецкой области

<sup>1)</sup> Минимальному значению показателя соответствует наиболее высокое место